


MADE IN EUROPE



Vores produkter og råvarer er produceret i Europa.

Vælg kvalitet, spar penge og skån miljøet.

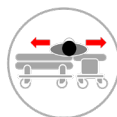
(DK) Brugervejledning

02_20240610_DK

Rescue Master



MC 001-1110



Varenr.	HMI nr.	Navn - Størrelse	UDI-DI/GTIN
MC 001-1110	123663	Rescue Master	5744001970218

Forordning MDR 2017/745 for medicinsk udstyr klasse 1



ISO 12 31 03 21

The Original Nordic
Human Handling Concept



Developed & Manufactured by:



master-care.dk

Tak for at du har valgt et produkt fra master care A/S.

Vi anbefaler, at følgende brugervejledning læses grundigt, inden produktet /produkterne tages i brug.

Informationer i denne vejledning gælder for viste produkter forudsat, at der ikke er lavet specialtilpasninger eller modifikationer samt at produkterne bruges på den i brugervejledningen anbefalede måde. Foretager kunden ændringer, reparationer eller bruges produktet i andre kombinationer end hvad master care A/S anbefaler, bortfalder CE-mærkningen og hermed også garantien på produktet fra master care A/S.

Ved tvivl kontakt master care A/S.

MDR (EU) 2017/745:

Produkter i denne brugervejledning lever op til standarderne i Forordningen for medicinsk udstyr MDR (EU) 2017/745 for klasse 1 udstyr og er CE-godkendt herefter.

Erklærede formål for produktet:

Produktet bruges til forflytning af personer, som er faldet på gulvet og skal have hjælp til at komme op igen. Produktet lægges under personen som derefter kan glides over til et mere egnet område til videre forflytning eller glides over på en løfteanordning. Produktet kan bruges til at minimere risiko for shearskader.

Anvendelse af produktet:

Rescue Master benyttes fx hos brugere der er faldet og hvor det ikke er muligt, at hjælpe brugeren op via egen hjælp eller fx lift. Rescue Master placeres under brugeren. Hjælpere trækker i Rescue Masters øverste lag, hvorved bruger fx glides over på en løftepude eller til et sted, hvor man bedre kan komme til.

Kontraindikation:

Hvis der er tvivl om, hvorvidt bruger har pådraget sig et brud, bør forflytningen ikke foretages, inden dette er afklaret og forflytningen er godkendt af en relevant sundhedsfaglig person fx læge.

Advarsel:

Grundet produktets glidefunktion bør produktet enten fjernes under

bruger, når denne løftes fra gulvet via fx løftepude eller fastspændes, så bruger ikke glider af løftepuden, hvis denne vipper.

Risikovurdering:

Forud for brug bør der laves en risiko- og funktionsvurdering for den aktuelle bruger således, at forflytningen foregår ergonomisk og lovmæssigt forsvarligt.

Kendskab til produktet/forflytning:

Det er vigtigt, at brugere/hjælpere af produkterne har modtaget instruktion i brug af produkterne og har læst brugervejledningen grundigt. master care A/S yder undervisning i brug af produkterne og på vores hjemmeside kan findes vejledninger i brug på langt de fleste produkter.

Levetid:

Produktet forventes at have en levetid på 1-3 år ved normal slitage og vask. Produktets levetid afhænger af brug, belastning samt hvordan og hvor ofte produktet vaskes og tørres.

Produkter bør efterses jævnligt. Produkter, der ikke længere yder tilstrækkelig friktionsnedsættelse til en sundhedsmæssigt forsvarlig forflytning for både hjælper og bruger, bør kasseres. Hvis produktet har defekte syninger eller brudte overflader, bør produktet kasseres.

Garanti:

master care A/S yder 2 års garanti på materiale- og produktionsfejl, hvis produktet har været anvendt korrekt.

Utilsigtede hændelser og skader ved fejlbrug:

Utilsigtede hændelser bør til en hver tid indberettes til rette nationale kompetente myndighed samt til master care A/S eller dennes distributør.

master care A/S påtager sig intet ansvar for person- eller produktskader, hvis produktet er brugt i strid med det af fabrikanten anførte formål /brug.



master-care.dk

Brugervejledning - Rescue Master

Brug af Rescue Master i kombination med en løftepude:



1. Vend brugeren let mod sideleje og placer den foldede Rescue Master under brugeren.



2. Vend brugeren let til modsatte side og ret Rescue Masteren ud.



3. Placer løftepude ved siden af brugeren og glid brugeren over på løftepuden ved at trække i de sorte bånd/håndtag.



4. Fjern Rescue Masteren ved at folde den "ind-sig-selv" og træk den ud.




5. Hvis der føles modstand trækkes fra en ny retning.

Rescue Master som glidestykke:



6. Er brugeren faldet i et lille rum eller et kan Rescue Master bruges som et glidestykke, så bruger kan flyttes til et sted med bedre plads.



7. Fold Rescue Master ind under brugeren (se fig. 1+2) og træk brugeren ud til et mere egnet område til videre forflytning, behandling mv.



8. Er der behov for et glidestykke mellem to lejer, kan Rescue Master også bruges som et almindeligt glidestykke. Brug fx Master Glide Thor som "bro" mellem lejerne.

Brugervejledning - Rescue Master

Tekniske Specifikationer

ISO klassificering:

ISO 12952-1:2015

Tekstiler - Vurdering af sengeudstyrs antændelighed

- Del 1: glødende cigaret.

Varenummer - Navn:	Størrelse:	Max. brugerhøjde:	Max. brugervægt:	Produktindhold:	Pakke vægt:
MC 001-1110 Rescue Master	L 153 x B 148 cm	Ikke aktuel	250 kg	7% Polyester, 84% Polyamide, 9% Silicone	250 kg

ADVARSLER



Efterlad aldrig bruger på produktet på sengekanten.



Efterlad aldrig produktet liggende på gulvet.



Sørg for, at alle relevante bremses er låst, inden forflytning foretages



CE-mærkning:

Produkterne er godkendt i henhold til gældende forordning for CE-mærkning og lever op til Forordning MDR (EU) 2017/745 for Medicinsk Udstyr, klasse 1.



Brugervægt:

Anbefalet max. brugervægt: 250 kg



Vask:

Dette produkt kan vaskes i vaskemaskine ved max. 85 °C. Lavere vaskegrader vil forlænge levetiden væsentligt.



Vaskemidlets pH værdi:

pH værdi for vaskemiddel / desinfektionsmiddel mellem pH 5 - 9.



Skyllemiddel:

Der må ikke anvendes skyllemiddel, da dette forringer glideegenskaberne væsentligt.



Tørretumbling:

Dette produkt må kun tørretumbles skånsomt og ved max. 40 °C. Lufttørring forlænger levetiden væsentligt.



Overfladisk rengøring:

Dette produkt kan rengøres overfladisk med klud og sæbe.



Desinficering:

Dette produkt tåler overtørring med alkoholholdige desinficeringsblandinger mellem pH 5-9.



Strygning:

Tåler ikke strygning



Kemisk rengøring:

Tåler ikke rengøring.



Blegning:

Tåler ikke blegning.



Eftersyn:

Produktet skal kontrolleres jævnlig og gerne inden hver brug. Kontroller, at der ikke er skader på stof, stropper, sømme mm. Har produktet høj friktion eller på anden vis er i stykker, skal produktet kasseres.



Brugervejledning:

Læs denne brugervejledning nøje inden ibrugtagning.



Bortskaffelse:

Sørg altid for at bortskaffe efter gældende regler.

Find os på:

