

MADE IN
EUROPE



Vores produkter og
råvarer er produceret i
Europa

Vælg kvalitet, spar
penge og skån miljøet.

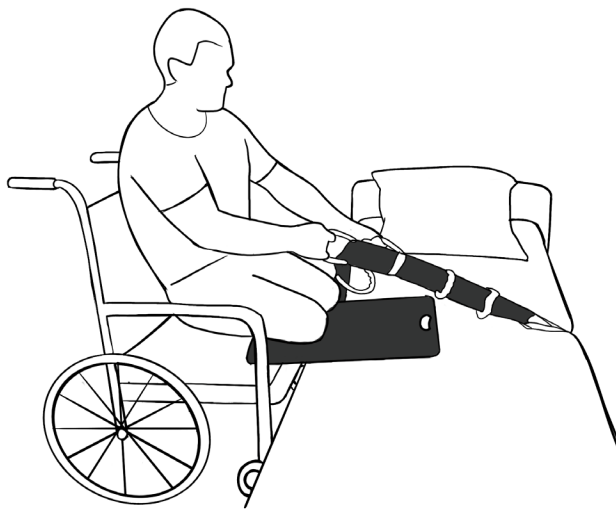
(DK) Brugervejledning

01_20230612_DK

Master Glide Amput



Master Glide Amput



Varenr.	HMI nr.	Navn - Størrelse	UDI-DI/GTIN
MC 001-7036	132901	Master Glide Amput - Smalt	5744001974001
MC 001-7037	132902	Master Glide Amput - Bredt	5744001974018

Forordning MDR 2017/745 for medicinsk udstyr klasse 1



ISO 12 31 03 17

The Original Nordic
Human Handling Concept



Developed &
Manufactured by:



master-care.dk

Tak for at du har valgt et produkt fra master care A/S.

Vi anbefaler, at følgende brugervejledning læses grundigt, inden produktet /produkterne tages i brug.

Informationer i denne vejledning gælder for viste produkter forudsat, at der ikke er lavet specialtilpasninger eller modifikationer samt at produkterne bruges på den i brugervejledningen anbefalede måde. Foretager kunden ændringer, reparationer eller bruges produktet i andre kombinationer end hvad master care A/S anbefaler, bortfalder CE-mærkningen og hermed også garantien på produktet fra master care A/S.

Ved tvivl kontakt master care A/S.

MDR (EU) 2017/745:

Produkter i denne brugervejledning lever op til standarderne i Forordningen for medicinsk udstyr MDR (EU) 2017/745 for klasse 1 udstyr og er CE-godkendt herefter.

Erklærede formål for produktet:

Produktet bruges til at bygge bro, over optil ekstra lange afstande, mellem to overflader. Dvs. under siddende eller halvstående forflytning fx mellem stol og seng for brugere der har svært ved at slippe underlaget i forflytningen.

For dobbeltamputerede brugere bør der udvises ekstra opmærksomhed i forhold til hældning af glidebrættet under forflytning.

Anvendelse af produktet:

Produktet placeres under brugers benstumper og over mellemrummet mellem fx stol og seng. Produktet skal placeres, så anti-skrid på bagsiden kan hæfte mod underlaget. Placer produktet med ca. lige meget materiale på de 2 understøttelsesflader.

Advarsel:

Anvend aldrig produktet på afstande mellem understøttelsesflader, som er større, end den på produktet anviste afstand.

Brugere med nedsat trunkusstabilitet eller kognitiv forståelse for produktet og forflytningen bør bruge produktet med varsomhed.

Risikovurdering:

Forud for brug bør der laves en risiko- og funktionsvurdering for den aktuelle bruger således, at forflytningen foregår ergonomisk og lovmæssigt forsvarligt.

Kendskab til produktet/forflytning:

Det er vigtigt, at brugere/hjælpere af produkterne har modtaget instruktion i brug af produkterne og har læst brugervejledningen grundigt. master care A/S yder undervisning i brug af produkterne og på vores hjemmeside kan findes vejledninger i brug på langt de fleste produkter.

Levetid:

Produktet forventes at have en levetid på 2-5 år ved normal slitage. Produktets levetid afhænger af brug og belastning.

Produkter bør efterses jævnlige. Hvis produktet er defekt, har brudte overflader eller ikke længere yder tilstrækkelig friktionsnedsættelse til en sundhedsmæssig og forsvarlig forflytning kan udføres, bør produktet kasseres.

Garanti:

master care A/S yder 2 års garanti på materiale- og produktionsfejl, hvis produktet har været anvendt korrekt.

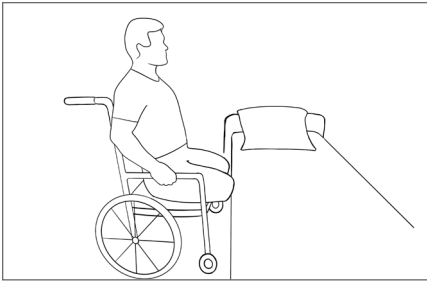
Utilsigtede hændelser og skader ved fejlbrug:

Utilsigtede hændelser bør til en hver tid indberettes til rette nationale kompetente myndighed samt til master care A/S eller dennes distributør.

master care A/S påtager sig intet ansvar for person- eller produktskader, hvis produktet er brugt i strid med det af fabrikanten anførte formål /brug.

Brugervejledning - Master Glide Amput

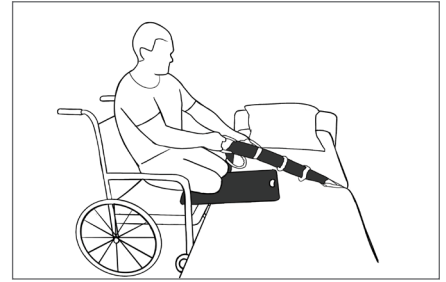
Brug af Master Glide Amput fra stol til seng:



1. Placer kørestolen frontalt på sengen.



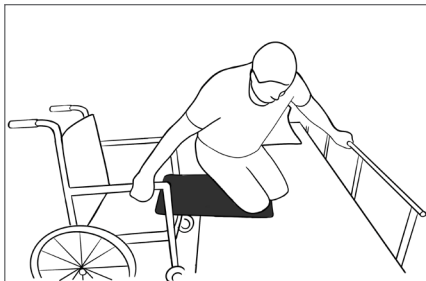
2. Placer Master Glide Amput under stumperne og over til sengen, så der max er en afstand på 40 cm mellem understøttelsesfladerne.



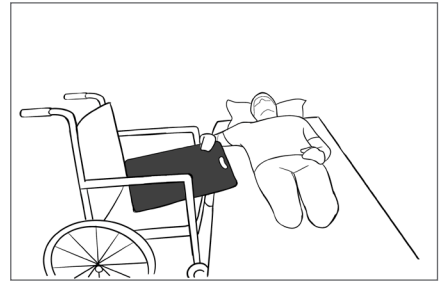
3. Trækstop monteres på modsatte side af sengen. Grib fat i denne. Delbare sengeheste kan også bruges til at forflytte sig med.



4. Påbegynd forflytningen ved at glide ovenpå Master Glide Amput over mod sengen.




5. Grib sengehesten og glid/roter på plads i sengen. Placer evt. et glidestykke for enden af Master Glide Amput til at rotere kroppen det sidste stykke, inden man lægger sig ned.




6. Fjern glidebrættet og placer det i kørestolen.

Brug af Master Glide Amput fra seng til stol:




7. Sæt dig med front eller bagside mod kørestolen - funktions- og risikovurdering ift. funktionsevne.

Sengen indstilles et par cm højere end stolen. Placer Master Glide Amput mellem sengen og kørestolen - se evt tekst/billede 2.



8. Træk dig over i kørestolen.



9. Flyt Master Glide Amput over på sengen, så det er klar til næste gang.

Brugervejledning - Master Glide Amput

Tekniske specifikationer

Materialer:

Trespa

Varenummer - Navn	Størrelse:	Håndtag:	Max. Brugervægt
MC 001-7036 Master Glide Amput - Smalt	L 60 x B 38 x H 0,6 cm	1	300 kg
MC 001-7037 Master Glide Amput - Bredt	L 60 x B 45 x H 0,6 cm	1	300 kg

ADVARSLER



Efterlad aldrig bruger på produktet på sengekanten.



Efterlad aldrig produktet liggende på gulvet.

Max. 20 cm afstand mellem understøttelsesfladerne i forbindelse med forflytning.



Sørg for, at alle relevante bremsere er låst, inden forflytning foretages.



CE-mærkning:

Produkterne er godkendt i henhold til gældende forordning for CE-mærkning og lever op til Forordning MDR (EU) 2017/745 for Medicinsk Udstyr, klasse 1.

For mere information, videoer Quick Guide mm., se www.master-care.dk



Brugervægt:

Anbefalet max. brugervægt: 300 kg



Overfladisk rengøring:

Dette produkt kan rengøres overfladisk med klud og sæbe.



Vaskemidlets pH værdi:

pH værdi for vaskemiddel / desinfektionsmiddel mellem pH 5 - 9.



Desinficering:

Dette produkt tåler overtørring med alkoholholdige desinficeringsblandinger mellem pH 5-9.



Eftersyn:

Produkter bør efterses jævnligt. Hvis produktet er defekt, har brudte overflader eller ikke længere yder tilstrækkelig friktionsnedsættelse til en sundhedsmæssig og forsvarlig forflytning kan udføres, bør produktet kasseres.



Brugervejledning:

Læs denne brugervejledning nøje inden ibrugtagning.



Bortskaffelse:

Sørg altid for at bortskaffe efter gældende regler.

Find os på:



master-care.dk

